

SCIENCES HUMAINES ET SOCIALES

Licence Sciences sociales

Licence Sciences sociales



Niveau d'étude
visé
BAC +3



ECTS
180 crédits



Durée
3 ans



Établissement
Université de
Paris

Présentation

La licence de Sciences sociales est une licence pluridisciplinaire en sociologie, ethnologie, démographie. Ces disciplines, bien que proches, se différencient entre elles par certaines spécificités.

> **La sociologie** (néologisme créé à partir du latin *socius* signifiant allié, compagnon et du grec *logos*, discours, raison) est une discipline scientifique qui vise à interroger, comprendre, expliquer les représentations (façons de penser), les comportements (façons d'agir), les pratiques (façons de faire), les relations (façons de s'unir, de vivre ensemble) etc. des individus dans l'espace et le temps. Elle se caractérise par une démarche méthodologique rigoureuse et le recours à diverses techniques d'investigation (observation, analyse documentaire, d'archives, entretien, questionnaire, traitement de données statistiques, etc.) pour interroger la réalité sociale et apporter la preuve des raisonnements et analyses.

> **L'ethnologie** (ou anthropologie) s'intéresse aux spécificités sociales et culturelles comme aux invariants des différents groupes humains. Si ses savoirs se sont constitués à partir de l'étude de l'altérité et de la diversité des cultures, ses interrogations portent sur ce qui fait l'unité de l'Homme. La perspective comparative, au cœur de sa réflexion, permet de prendre du recul par rapport à sa propre société. Ses techniques d'investigation se basent principalement sur les méthodes qualitatives (enquêtes de "terrain", immersion de longue durée dans les sociétés étudiées, observation participante, etc.).

> **La démographie** (du grec *demos* signifiant peuple) est l'étude quantitative et statistique des populations et de leurs dynamiques, à partir des caractéristiques telles que la natalité, la fécondité, la mortalité, la nuptialité (ou conjugalité), la migration, la santé. Le rôle des démographes consiste à analyser les variations de ces phénomènes dans le temps et dans l'espace, en fonction des milieux socio-culturels.

Objectifs

La licence de Sciences sociales vise à former des étudiants polyvalents dotés d'un socle de connaissances pluridisciplinaires et initiés aux méthodes techniques d'investigation des sciences humaines et sociales (observation, entretien, questionnaire, analyse statistique). Proposant dès la L1 une ouverture à d'autres disciplines en sciences humaines et sociales (Économie, Sciences du langage, Sciences de l'éducation, Psychologie, Philosophie, etc.), elle permet à l'étudiant de se réorienter ou de construire petit à petit son parcours. La spécialisation dans un itinéraire général (sociologie, démographie et ethnologie), ou un itinéraire professionnel (avec un stage long), ou en licence professionnelle intervient en début de la L3. À l'issue de cette formation, l'étudiant obtient ainsi



une licence en Sciences sociales indiquant le parcours choisi. Il est alors en mesure d'entrer sur le marché du travail ou de poursuivre ses études dans de nombreux masters de Sciences Humaines et Sociales de l'Université.

Savoir-faire et compétences

> Compétences disciplinaires :

- Savoirs généraux : théories et concepts en sociologie, démographie, ethnologie ; notions en statistiques, informatique, historiographie, économie et philosophie ; connaissance et pratique des démarches et techniques d'enquêtes en sciences humaines et sociales ;
- Savoirs spécialisés : famille, organisation, santé, interculturalité, religion, population et développement, inégalités, politique, culture et communication-média...

> Compétences pré-professionnelles :

- Réaliser des recherches et analyses documentaires ;
- Lire et analyser des données statistiques ;
- Effectuer une enquête qualitative (observation, entretien semi-directif) et quantitative (questionnaire) ;
- Aptitude à la réflexion abstraite, à l'analyse et à la synthèse ;
- Capacité à concevoir, réaliser et rédiger une étude sociologique sur un sujet circonscrit ;
- Communiquer par oral et par écrit en français et en anglais.

> Compétences personnelles :

- Capacité de critique constructive et curiosité intellectuelle ;
- Comprendre et prendre en compte la diversité culturelle et sociale ;
- Capacité à développer une attitude empathique ;
- Capacité à travailler de manière autonome seul ou en équipe.

Possibilité de valider un ou plusieurs blocs de compétences : Non

Les + de la formation

Retrouvez toutes les informations relatives aux modalités de candidature [ici](#).

Des modalités de candidatures spécifiques peuvent s'appliquer au public de formation professionnelle. Plus d'informations [ici](#).

Via l'application Parcoursup

Pour la L2 ou la L3, procédure en ligne Campus France pour les étudiants étrangers ou plateforme e-candidat pour les étudiants déjà inscrits en France.

Admission

Conditions d'admission

- En L1, admission via Parcoursup.
- Niveau requis en L2 : L1 de Sciences sociales ou équivalence sur dossier
- Niveau requis en L3 : L2 de Sciences sociales ou équivalence sur dossier

Public cible

BAC ES, S, L. Les bacs professionnels ou technologiques rencontrent plus de difficultés.

Droits de scolarité

Les droits d'inscription nationaux sont annuels et fixés par le ministère de l'Enseignement supérieur de la Recherche. S'y ajoutent les contributions obligatoires et facultatives selon la situation individuelle de l'étudiant.

Des frais de formation supplémentaires peuvent s'appliquer au public de formation professionnelle. Plus d'informations [ici](#).

Et après

Poursuite d'études

Poursuite d'études : 84%*

*Données issues de l'enquête réalisée par l'Observatoire de la vie étudiante en décembre 2018 auprès de l'ensemble des diplômés de Licence de l'année universitaire 2017-2018, 6 mois après l'obtention du diplôme.

Formations accessibles après la L3 à Université de Paris :

> Master Sociologie :

- [Chargé-e d'études e, sociologie appliquée : Consommation, Communication, Médias \(CESSA\)](#)
- [Sociologie d'enquête](#)

> Master Sciences sociales :




- [Sociétés contemporaines : sociologie, politique, culture](#)
- [Expertise en population et développement](#)
- [Anthropologie et ethnologie](#)
- [Études et évaluation dans les secteurs sanitaire et social](#)
- [Ingénierie des crises et des risques](#)
- Métiers du développement territorial et de l'économie sociale et solidaire
- [Sociologie et philosophie politique \(SPP\)](#)
- [Genre et changement social et politique : perspectives transnationales \(GENRE\)](#)
- [Sociologie clinique et psychosociologie \(SCP\)](#)
- [Politiques culturelles \(PC\)](#)

-  Théories et Pratiques de l'Intervention Clinique des Organisations (TPICO)

> Master Risque et environnement :






- Ingénierie des risques et des crises
- Risque, assurance, décision

Autres masters possibles à l'Université de Paris :

-  Ethique (2 parcours)
-  MEEF EE
-  Sciences cognitives
- Sciences du sport

Passerelles et réorientation

Passerelles possibles après la L2 à Université de Paris * :

-  L3 Sciences du langage
-  Licence professionnelles Métiers de l'animation sociale, socioéducative et socioculturelle : Parcours Développement social et socioculturel local
-  Licence professionnelle Métiers de la communication : chef de projet communication
-  Licence professionnelle Métiers du livre : édition et commerce du livre
-  Licence professionnelle Métiers du livre : documentation et bibliothèque

* Données prévisionnelles

Insertion professionnelle

Devenir post-Master* :

Insertion professionnelle post-master : 88%

Domaines d'activités :

- Administration publique (hors enseignement) : 12,50%
- Enseignement : 6,25%
- Information et communication : 10,42%
- Santé humaine et action sociale : 14,58%

Catégories socio-professionnelles :

- Ingénieur, cadre, professions libérales, professions intellectuelles supérieures : 56,25%
- Emploi de niveau intermédiaire : technicien, agent de maîtrise, maîtrise administrative et commerciale, VRP : 20,83%
- Personnel de catégorie A de la fonction publique : 2,08%

Types de contrats :

- CDD : 31,25%
- CDI 54,17%

Adéquation emploi-formation : 76%

Emplois exercés :

- Chargé.e de recrutement et de projets RH
- Chargé.e d'études en marketing
- Chargé.e d'études : pilotage stratégie et contrôle de gestion
- Chargé.e d'études qualitative
- Chargé.e de mission
- Conseiller.ère emploi et formation
- Consultant.e en études sociétales
- Éducateur.rice spécialisé.e dans le domaine du handicap
- Ingénieur hygiène sécurité et environnement
- Professeur des écoles

*Données issues de l'enquête réalisée par l'Observatoire de la vie étudiante en décembre 2018 auprès des diplômés de 2015 -2016 de Licence pro et Master , 30 mois après l'obtention du diplôme

Contact(s)

Contacts

Christophe Giraud

✉ christophe.giraud@u-paris.fr

Marie-Angèle Nacitas

☎ 01 76 53 36 47

✉ marie-angele.nacitas@u-paris.fr

Infos pratiques

Contacts

Christophe Giraud

✉ christophe.giraud@u-paris.fr

Marie-Angèle Nacitas

☎ 01 76 53 36 47

✉ marie-angele.nacitas@u-paris.fr

Contacts

Christophe Giraud

✉ christophe.giraud@u-paris.fr

Marie-Angèle Nacitas

☎ 01 76 53 36 47

✉ marie-angele.nacitas@u-paris.fr

Lieu(x)

📍 Paris

Programme

Organisation

La rentrée à l'Université de Paris s'effectue début septembre. L'année est découpée en deux semestres comportant douze semaines de cours chacun.

Lors des amphis de rentrée, vous rencontrez les responsables pédagogiques, administratifs, les tuteurs étudiants et vous visitez les salles, la bibliothèque. C'est là que vous sont délivrées les informations essentielles relatives à l'organisation de l'année universitaire. L'élaboration de votre emploi du temps se fait en ligne début septembre.

Lieux des cours :

- En L1 et en L2 à Boulogne-Billancourt, 71 av. Edouard Vaillant [Métro Marcel Sembat]
- En L3 dans Paris, 45 rue des Saints-Pères, 6ème arrondissement. Bâtiment Jacob. [Métro Saint-Germain-des-Prés]

Volume horaire :

- > En présentiel : entre 18,5 et 23,5 heures
- > Travail personnel de l'étudiant : entre 15 et 20 heures

Contrôle des connaissances

Pour connaître le détail des modalités de contrôle des connaissances et compétences, nous vous invitons à prendre contact avec l'UFR (voir le lien en savoir+)

Mode d'évaluation : plus de 50% en contrôle continu

Sessions d'examens terminaux :

- Pour le semestre 1 : début janvier
- Pour le semestre 2 : deuxième quinzaine de mai

Semaine de révision : une semaine à la fin du semestre 1 et une semaine à la fin semestre 2

Session de rattrapage des examens pour les semestres non validés et UE de l'année en dessous de la moyenne : juin

Aménagements particuliers

Pour les étudiants en situation de handicap vous pouvez prendre contact avec le Pôle handicap étudiant - Plus d'informations [ici](#).